













Typologie von MMORPG-Spielern

Welches Geschlecht hast du?			
		Response Percent	Response Count
männlich		72.7%	16
weiblich		27.3%	6
answered question			22
skipped question			0

Wie alt bist du?			
		Response Percent	Response Count
- 19		9.1%	2
20-24		9.1%	2
25-30		27.3%	6
30-34		31.8%	7
35-40		18.2%	4
40-44		4.6%	1
45-50		0.0%	0
50+		0.0%	0
answered question			22
skipped question			0

Welche Schulbildung hast du?			
		Response Percent	Response Count
Hauptschule		13.6%	3
Realschule		22.7%	5
Abitur/Matura		18.2%	4
(Fach)Hochschulabschluss		45.5%	10
Promoviert		0.0%	0
sonstiges			0
answered question			22
skipped question			0

Was machst du beruflich?			
		Response Percent	Response Count
z. Zt. ohne Beschäftigung		9.1%	2
Wehr/Ersatzdienst		0.0%	0
Schüler		9.1%	2
Student		18.2%	4
selbstständig		18.2%	4
Angestellter		31.8%	7
Arbeiter		13.6%	3
		sonstiges	2
		answered question	22
		skipped question	0

In welcher Branche arbeitest du?		
		Response Count
		18
		answered question
		18
		skipped question
		4






Wie hoch ist dein Jahresverdienst?			
		Response Percent	Response Count
- 9.999 €		35.0%	7
10.000 - 19.999 €		20.0%	4
20.000 - 29.999 €		5.0%	1
30.000 - 39.999 €		25.0%	5
40.000 - 49.999 €		5.0%	1
50.000 €+		10.0%	2
		answered question	20
		skipped question	2





Wie ist dein Familienstand?			
		Response Percent	Response Count
Single		27.3%	6
in einer festen Beziehung		45.5%	10
verheiratet		27.3%	6
		answered question	22
		skipped question	0







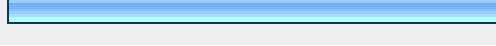
Seit wann spielst du Computerspiele?			
		Response Percent	Response Count
- 1 Jahr		4.6%	1
2-3 Jahre		9.1%	2
4-5 Jahre		13.6%	3
6-9 Jahre		18.2%	4
10-15 Jahre		27.3%	6
16+ Jahre		27.3%	6
answered question			22
skipped question			0






Seit wann spielst du Online-Rollenspiele?			
		Response Percent	Response Count
- 1 Jahr		27.3%	6
2-3 Jahre		27.3%	6
4-5 Jahre		18.2%	4
6-9 Jahre		18.2%	4
10-15 Jahre		4.6%	1
16+ Jahre		4.6%	1
answered question			22
skipped question			0




Wie viele verschiedene Online-Rollenspiele spielst du / hast du gespielt?			
		Response Percent	Response Count
1		13.6%	3
2-3		63.6%	14
4-6		9.1%	2
7-10		9.1%	2
11+		4.6%	1
answered question			22
skipped question			0



Wie viel Zeit verbringst du durchschnittlich pro Woche mit Online-Rollenspielen?			
		Response Percent	Response Count
-5 Stunden		9.1%	2
6-10 Stunden		36.4%	8
11-20 Stunden		31.8%	7
21-30 Stunden		18.2%	4
40+ Stunden		4.6%	1
answered question			22
skipped question			0

Wie viel Zeit verbringst du insgesamt pro woche vor dem Rechner (inklusive Arbeitszeit)?			
		Response Percent	Response Count
-10 Stunden		0.0%	0
11-20 Stunden		18.2%	4
21-40 Stunden		18.2%	4
41-60 Stunden		54.6%	12
61-80 Stunden		9.1%	2
80+ Stunden		0.0%	0
answered question			22
skipped question			0

Was ist deine Motivation, Online-Spiele zu spielen (Mehrfachnennungen möglich)?			
		Response Percent	Response Count
Freizeitbeschäftigung		95.2%	20
Gleichgesinnte treffen		66.7%	14
abtauchen in eine andere Welt		52.4%	11
Flucht aus der Realität		23.8%	5
in andere Rollen schlüpfen zu können		47.6%	10
Spieltrieb befriedigen		76.2%	16
als Ablenkung		52.4%	11
		sonstiges	2
answered question			21
skipped question			1

Wie hat sich dein Zeitaufwand für Computerspiele in den letzten 5 Jahren verändert?			
		Response Percent	Response Count
weniger geworden		27.3%	6
etwa gleich geblieben		22.7%	5
etwas mehr geworden		18.2%	4
deutlich mehr geworden		27.3%	6
mehr als verdreifacht		4.6%	1
answered question			22
skipped question			0

hast du dein Privatleben aufgrund von Online-Spielen schon einmal vernachlässigt?			
		Response Percent	Response Count
nein		31.8%	7
ab und an		63.6%	14
regelmäßig		4.6%	1
answered question			22
skipped question			0

Haben Freunde oder Verwandte dir schon einmal vorgeworfen, dein Privatleben zu vernachlässigen?			
		Response Percent	Response Count
ja		50.0%	11
nein		50.0%	11
answered question			22
skipped question			0

Glaubst du, ein Verzicht auf Online-Rollenspiele würde dir schwer fallen?			
		Response Percent	Response Count
überhaupt nicht		13.6%	3
ein wenig		50.0%	11
sehr		36.4%	8
ich kann mir einen Verzicht derzeit nicht vorstellen		0.0%	0
answered question			22
skipped question			0

Wofür nutzt du Computer außer zum Spielen?			
		Response Percent	Response Count
Information		95.5%	21
Unterhaltung		50.0%	11
Meinungsaustausch		36.4%	8
Publizierend/kreativ		40.9%	9
für meine Arbeit/Schule/Studium		68.2%	15
		sonstiges	0
		answered question	22
		skipped question	0

Welche dieser Social-Software-Anwendungen nutzt du?			
		Response Percent	Response Count
Wikis (z.B. Wikipedia)		100.0%	20
Blogs		25.0%	5
Nachrichtenportale (z.B. digg)		45.0%	9
personalisierte Musikportale (z.B. lastFM)		20.0%	4
Virtuelle Communities (z.B. Second Life)		0.0%	0
		sonstiges	0
		answered question	20
		skipped question	2